



INNOVACIÓN ABIERTA
EN AGUA Y SANEAMIENTO
Juego del agua - Quito

Programa de Innovación Abierta Los Juegos del Agua

Viernes 26 de septiembre, segunda jornada

cewas



EPMAPS
Agua de Quito



Quito
Alcaldía Metropolitana

Programa del Bootcamp



INNOVACIÓN ABIERTA
EN AGUA Y SANEAMIENTO
Juego del agua - Quito

Jueves 25
mañana

Sesión 1:
El problema

Sesión 2:
Perfil del cliente y
propuesta de valor

Jueves 25
tarde

Sesión 3:
Identificación de supuestos

Sesión 4:
Definición del ejercicio de
validación

Viernes 26
mañana

Sesión 5:
Plan de acción

Sesión 6:
Presupuesto del PMV

Viernes 26
tarde

Sesión 7:
Nuestra colaboración



INNOVACIÓN ABIERTA EN AGUA Y SANEAMIENTO

Juego del agua - Quito

Sesión 7: Nuestra colaboración





INNOVACIÓN ABIERTA
EN AGUA Y SANEAMIENTO
Juego del agua - Quito

Vamos a ponernos de acuerdo

- ¿Quién es el líder del grupo?
- ¿Cuándo contactar a Sofía?
- Medio de comunicación rápida (WhatsApp)
- Solicitudes formales, agenda de reuniones, envío de entregables a través de correo: sofia.baque@cewas.org
- ¿Cuál es el procedimiento para consultas con los coaches?
- ¿Cuál es el procedimiento de entrega de fondos? (Los datos del banco)
- Fijar la próxima reunión y punto de contacto
- Pedido importante: tomen fotos y videos para material de registro, informes y promoción
- Firmar de los contratos (MOU)



Entrega de fondos



INNOVACIÓN ABIERTA
EN AGUA Y SANEAMIENTO
Juego del agua - Quito

- Firma del contrato (MoU)
- HOY se entrega el Documento Master. Se anexa al Contrato (MOU)
- Se hace un primer depósito en USD de acuerdo al plan de trabajo y presupuesto, esto una vez aprobado el plan de trabajo para estos meses, se notificará por correo la aprobación
- Una vez que se gasten el primer desembolso, se envía un reporte de progreso y financiero con facturas (en el Excel y drive)
- Se hace un siguiente pago. Se envía un reporte de progreso y facturas. Se hace un siguiente pago.






INNOVACIÓN ABIERTA
EN AGUA Y SANEAMIENTO
Juego del agua - Quito

Alineación de expectativas

1. Firma del contrato con Cewas
2. **Profesionalismo**
3. Comunicación constante con el equipo de apoyo y entre los miembros del equipo
4. Compromiso de los participantes: Asistencia, participación proactiva en los espacios presenciales y virtuales del programa (mentorías y talleres)
5. Posibles visitas adicionales al territorio
6. Iteración de la solución para el cumplimiento de los objetivos de la EPMAPS
7. Entrega de informes mensuales de actividades
8. Reporte mensual de presupuesto
9. Soporte de los gastos ejecutados
10. Reportes de cierre
11. Presentación de resultados y pitch





INNOVACIÓN ABIERTA
EN AGUA Y SANEAMIENTO
Juego del agua - Quito

Preguntas y respuestas

Cuéntenos sus dudas

También pueden
escribir sus dudas y
preguntas en los postits
y pegarlos en el
papelógrafo

Iremos respondiendo las
dudas a medida que
avanzamos



Completen el documento master



INNOVACIÓN ABIERTA
EN AGUA Y SANEAMIENTO
Juego del agua - Quito

2	Bienvenido al Documento Maestro de planificación de cómo llegar a un Producto Mínimo Viable, que es a la vez la herramienta de solicitud de fondos del programa y de reporte.	
3	Completar sólo las casillas en blanco. En las páginas de planificación, presupuesto y reportes, las celdas de actividades se rellenan automáticamente según lo que han escrito en las páginas de aspectos a validar.	
4		
5	Página	Indicaciones
6	Sobre el equipo y condiciones	Página obligatoria a completar antes de comenzar la primera sesión de capacitación
7	Producto Mínimo Viable	
8	Implementación	
9	Cronograma	Páginas obligatoria a completar durante el bootcamp
10	Presupuesto	
11	Reporte de medio término	A rellenas durante la implementación

12	INFORMACIÓN DEL EQUIPO	
13	Nombre del emprendimiento	
14	Integrantes del equipo fundador (nombres)	WhatsApp
15		
16		
17		
18		
19		
20		
21		
22	La siguiente tabla orienta sobre los gastos cubiertos y no cubiertos por el financiamiento otorgado. Todo gasto debe ser	
23		
24		
25		
26		
27		
28		
29		
30		
31		
32		

PROYECTO PILOTO CON LA ORGANIZACIÓN COMUNITARIA		
ACERCA DE LA LOCALIDAD DONDE SE IMPLEMENTARÁ EL PILOTO		
UBICACIÓN GEOGRÁFICA DE LA COMUNIDAD DONDE SE VALIDARÁ EL PRODUCTO MÍNIMO VIABLE		
¿Es una zona rural, peri-rural, urbana, o peri-urbana?		
Comunidad, distrito, provincia, dpto.		
Detalles de la ruta, tiempos y forma de acceso		
Población		
CARACTERÍSTICAS DEL ACUEDUCTO		
Nombre de la Organización comunitaria - Acueducto		
Persona de contacto del Acueducto (administrativo)	Teléfono	Correo
Persona de contacto del Acueducto (técnico)	Teléfono	Correo
Número de viviendas a las que se presta servicio		
UBICACIÓN DE LA IMPLEMENTACIÓN DEL PROYECTO		
Describe la ubicación del piloto		
Criterios de selección del lugar de implementación		
Cantidad de beneficiarios estimados del piloto		
Beneficios para la comunidad		
Otra información relevante		
<div>Mapa - Ubicación del piloto</div>		

Tienen hasta las 15:30

Exponen su solución



INNOVACIÓN ABIERTA
EN AGUA Y SANEAMIENTO
Juego del agua - Quito

En 3 - 5 minutos nos cuentan:

- Sobre el ejercicio de validación.
- Los supuestos más importantes y sus criterios de éxito.
- Los coaches y otros miembros de EPMAPS retroalimentarán tu trabajo.





INNOVACIÓN ABIERTA
EN AGUA Y SANEAMIENTO
Juego del agua - Quito



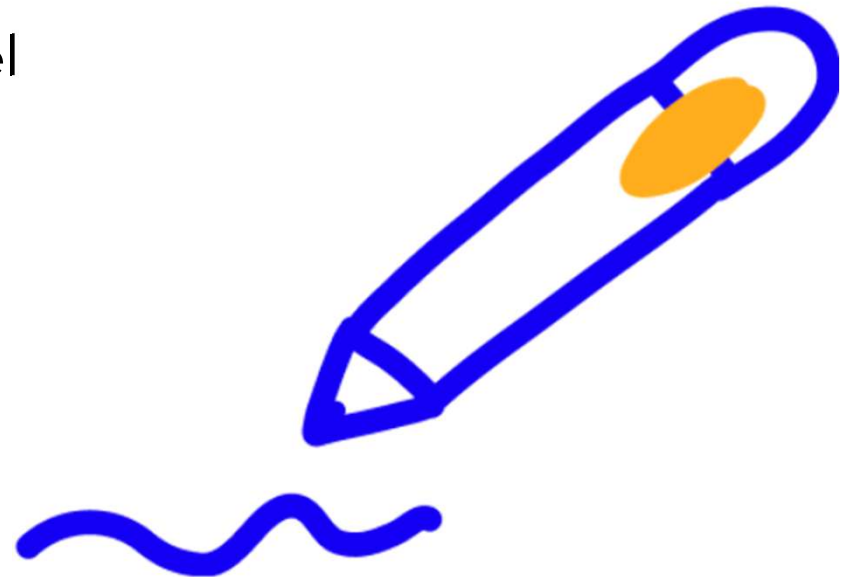
Tomémonos un break – 15 minutos (16:15)

Firma de MoU



INNOVACIÓN ABIERTA
EN AGUA Y SANEAMIENTO
Juego del agua - Quito


- Con la ayuda de los facilitadores, completa los datos en las copias del MoU
- El líder del equipo deberá firmar
- La cuenta bancaria deberá ser la del líder del equipo
- Cada MoU tendrá 2 copias: una para Cewas y otra para el equipo

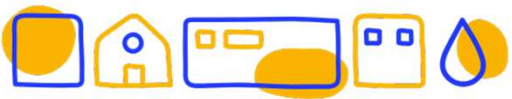


Siguientes pasos



INNOVACIÓN ABIERTA
EN AGUA Y SANEAMIENTO
Juego del agua - Quito





INNOVACIÓN ABIERTA EN AGUA Y SANEAMIENTO **Juego del agua - Quito**

¡Muchas gracias y éxitos en este proceso!

cewas

